

# “暢銳”注射筆專用針

## “Promisemed” Verifine Plus Pen Needles

衛部醫器陸輸字第 001571 號

使用前請務必詳閱原廠之使用說明書並遵守指示使用。

### 產品敘述

本產品為一次性使用注射筆專用針，與注射筆搭配使用，用於皮下注射藥液。

### 適用注射筆品牌

製造業者	產品名稱
Sanofi Aventis	ClikSTAR, SoloSTAR, JuniorSTAR
Lilly	KwikPen, HumaPen Memoir, HumaPen Luxura HD, HumaPen Luxura, HumaPen Savvio, HumaPen Ergo II
Novo Nordisk	FlexTouch, NovoPen3, 4 and 5, Innolet, FlexPen, Victoza, NovoPen Echo
Owen Mumford	Autopen Classic, Autopen 24
Berlin Chemie	BerliPen Areo, BerlinPen Junior

### 警告

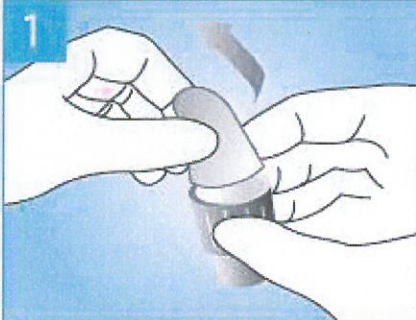
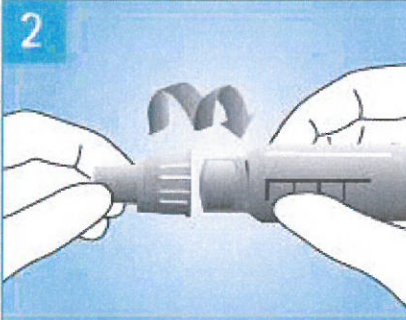
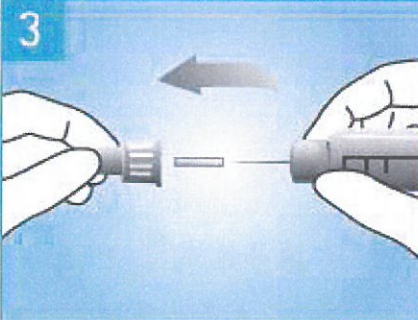
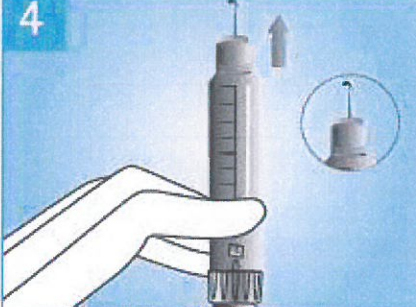
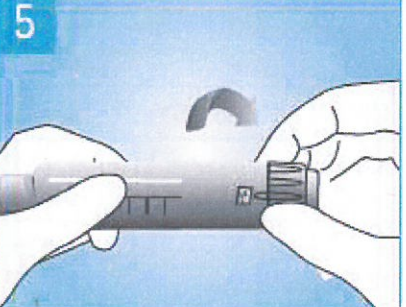
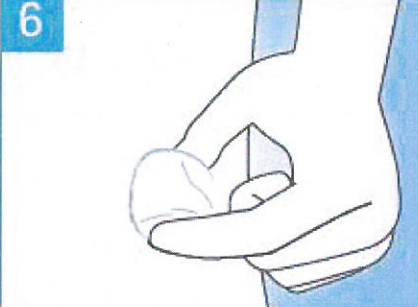

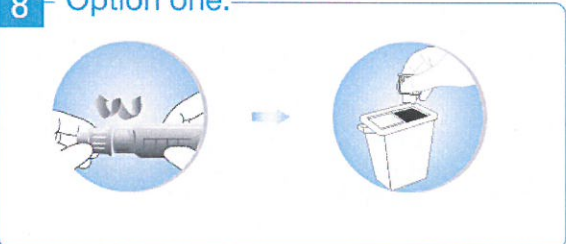
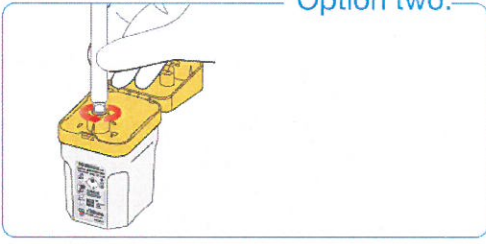
- 本產品為一次性使用產品，不得重複使用。
- 如果密封貼膜缺失，針頭彎曲或損壞，請不要使用。
- 請諮詢醫事人員協助選擇正確的針頭長度。
- 每次注射前一定要用全新、無菌的針頭。
- 每次注射時定期輪換注射部位。
- 如果密封貼膜完好無損，則針頭是無菌的。
- 每次注射後，將針頭從胰島素筆取出，放入可盛裝尖銳物的廢棄桶。
- 請放置於陰涼乾燥處，遠離化學物質。

### 使用說明

注射前請先參考胰島素筆製造業者的說明書。如果您有任何健康問題，請立即就醫。

註：僅適用於標準通用連接的胰島素注射筆。

## 操作步驟

		
<p>撕開產品上的密封貼膜。</p>	<p>將產品直插在注射筆上並旋緊。</p>	<p>依序取下外、內護套，切忌使針頭折彎。</p>
		
<p>旋轉2個單位，然後按注射按鈕，針頭向上，直到針尖有藥液排出。</p>	<p>旋轉藥液劑量。</p>	<p>用酒精棉片消毒注射部位。</p>
<div data-bbox="162 1120 1347 1294"> <p><b>7</b></p>  </div>		
<p>按照醫事人員的指示選定注射劑量。注射後針在體內至少維持10秒再取出。 不同的針長採用不同的注射方法。</p>		
<p><b>8</b> Option one:</p> 	<p>Option two:</p> 	
<p>小心地將外護套蓋回用過的針頭上。</p>	<p>請依照當地規定處理廢棄物。</p>	<p>使用Verifine銳器收納盒0.2L處理。避免針刺傷。</p>

## 滅菌方法

環氧乙烷滅菌

有效期間

5年

產品型號

IPN 型號	Gauge/mm	針長 (mm)
NPN-33-4	33G/0.20mm	4mm
NPN-33-5		5mm
NPN-33-6		6mm
NPN-32-4	32G/0.23mm	4mm
NPN-32-5		5mm
NPN-32-6		6mm
NPN-32-8		8mm
NPN-31-4	31G/0.25mm	4mm
NPN-31-5		5mm
NPN-31-6		6mm
NPN-31-8		8mm
NPN-30-5	30G/0.30mm	5mm
NPN-30-6		6mm
NPN-30-8		8mm
NPN-29-5	29G/0.33mm	5mm
NPN-29-6		6mm
NPN-29-8		8mm

製造業者名稱：Promisemed Hangzhou Meditech Co., Ltd.

製造業者地址：No.1388 Cangxing Street, Cangqian Community, Yuhang District, Hangzhou City, 311121 Zhejiang, China

醫療器材商名稱：科達健康生技股份有限公司

醫療器材商地址：依所轄衛生局最新核定之醫療器材商地址內容刊載(市售品須刊載實際地址)

產品實際照片

完整產品



針頭

